



## ПРЕДВАРИТЕЛЬНЫЕ УСЛОВИЯ ВИДА «ПОЛОСА ПРЕПЯТСТВИЙ»

### ОБЩИЕ УСЛОВИЯ

Обозначения, принятые в условиях и схемах:

КВ – контрольное время

ОКВ – общее контрольное время

ИС – исходная сторона

ЦС – целевая сторона

БЗ – безопасная зона

ОЗ – опасная зона

КЛ – контрольная линия

ИСС – индивидуальная страховочная система

Состав команды 6 человек, из них не менее 2 девушек, одного юноши, руководитель и заместитель руководителя не участвует.

Место проведения – ДЮТБ «Багульник» г. Красноярск.

Количество этапов: 7

Длина дистанции: 500 м

ОКВ дистанции: 15 мин.

- Дистанция проходится индивидуально каждым участником команды.
- Порядок старта команд определяется компьютерной жеребьёвкой. Порядок старта участников внутри команды определяют представитель или капитан команды. Стартовый интервал между участниками команды – 2 минуты. Все участники команды преодолевают дистанцию по одной нитке. В случае набегания участников одной команды, отсечка не ставится. Стартовый интервал между заключительным участником одной команды и первым участником следующей команды – 6 минут.
- Старт парный, по звуковому сигналу таймера.
- Время прохождения дистанции определяется электронным хронометражем.
- КВ этапа начинается с момента задействования судейского оборудования этапа.
- При превышении ОКВ участник получает снятие с дистанции.
- Требование к участникам: наличие спортивной одежды, закрывающей всё тело от запястий до щиколоток, перчатки, спортивной обуви, каски, ИСС.

### Подведение итогов, определение победителей

- Результат участника на дистанции определяется суммой времени прохождения дистанции и штрафного времени. Штрафное время за нарушения



на этапах рассчитывается исходя из того, что 1 балл штрафа эквивалентен 15 секундам.

- Результат команды на дистанции определяется суммой результатов всех участников команды. Побеждает команда с наименьшей суммой времени. Команды, имеющие одного и более снятых участников, занимают место после всех команд, имеющих все результаты.

## Возможный перечень этапов и условия их прохождения

**Старт** – со стартовой линии по звуковому сигналу таймера

Расстояние до 1 этапа – 30 м.

### Этап 1. Переправа по горизонтальному бревну

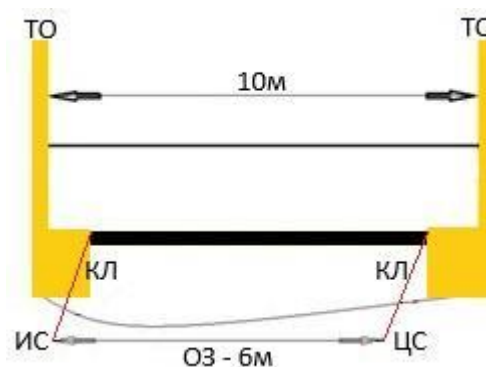
**КВ – 2 минуты**

Оборудование и параметры этапа: на ИС

и ЦС – БЗ. ОЗ обозначена КЛ. Бревно длиной – 6 м, судейские перила.

Действия: участники проходят бревно, передвигаясь по нему ногами и осуществляя самостраховку усом в перила; ус должен быть закреплён на ИСС. В случае падения с бревна участник восстанавливается на бревно без потери самостраховки и продолжает движение по бревну до ЦС этапа.

Расстояние до блока этапов 2-4 – 100 м.



### Блок этапов 2-4. «Бабочка» - Навесная переправа – Спуск по склону

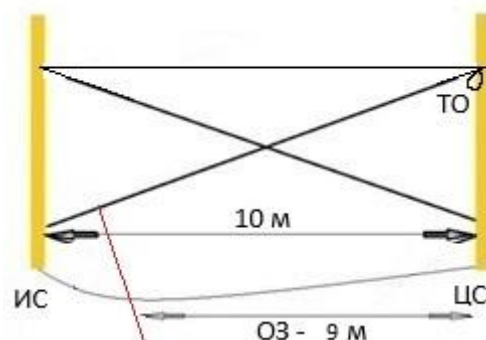
**КВ – 6 минут**

Оборудование и параметры блока этапов: на ИС и ЦС – БЗ. ОЗ обозначена КЛ. Все ТО, находящиеся в ОЗ – неразъёмный карабин. Длина блока этапов – 54 м.

Этап 2. «Бабочка».

Длина этапа – 10 м.: судейские перила, между верхними и нижними перилами – 1,5 м., середина – 1 карабин.

Действия: участники проходят этап, встают на самостраховку в верхнюю судейскую верёвку, далее опираясь руками на верхние перила и передвигаясь ногами по нижним перилам. В случае падения с «Бабочки», участник восстанавливается на ней без





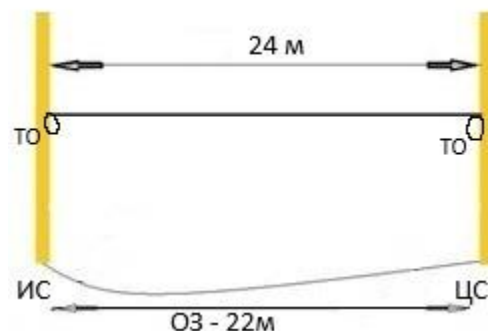
потери самостраховки и продолжает движение до ЦС этапа. По достижении ЦС этапа, участник первым действием встаёт на самостраховку в ТО (карабин), только после этого переходит на следующий этап, далее участник может организовать самостраховку в перила этапа 3.

Этап 3. Навесная переправа.

Длина этапа – 24м. Судейские двойные перила.

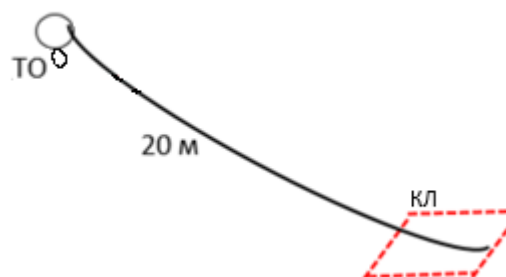
Действия: участники проходят этап по судейским двойным перилам на беседочном карабине с роликом.

По достижении ЦС этапа, участник первым действием встаёт на самостраховку в ТО (карабин), только после этого переходит на следующий этап, последним действием отстёгивает ус самостраховки из ТО.



Этап 4. Спуск по склону.

Длина этапа – 20 м.: судейские перила спуска. Действия: участники проходят этап, с самостраховкой спусковым устройством «восьмерка» в перила спуска.



Участники преодолевают этапы, входящие в блок, последовательно без потери самостраховки.

При невозможности восстановиться на перилах после падения и продолжить движение, или истечения КВ, судьи помогают участнику безопасно покинуть этап. Участник получает снятие с этого и последующих этапов, входящих в этот блок.

Расстояние до блока этапов 5-6 – 120 м.

**Блок этапов 5-6. Переправа по параллельным перилам – Спуск по наклонной навесной переправе**

**КВ – 5 минут**

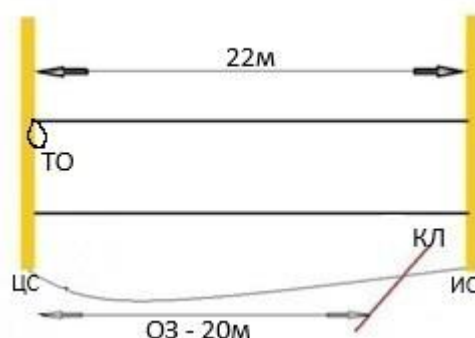
Оборудование и параметры блока этапов: на ИС и ЦС – БЗ. ОЗ обозначена КЛ. Все ТО, находящиеся в ОЗ – неразъёмный карабин. Длина блока этапов – 33 м.



**Этап 5. Переправа по параллельным перилам**

Длина этапа – 22 м.: Судейские подводные перила, параллельные перила.

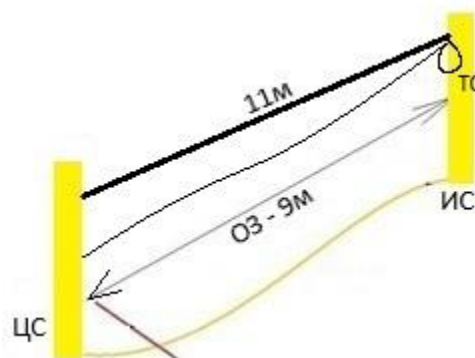
**Действия:** участники проходят этап, передвигаясь ногами по нижним перилам с самостраховкой в верхние перила усом, закрепленным на ИСС. По достижении ЦС этапа, участник первым действием встаёт на самостраховку в ТО (карабин), только после этого переходит на следующий этап, последним действием отстёгивает ус самостраховки из ТО. В случае падения, участник восстанавливается на параллельных перилах без потери самостраховки и продолжает движение до ЦС этапа.



**Этап 6. Спуск по наклонной навесной переправе**

Длина этапа – 11 м.: судейские двойные перила, спусковые перила.

**Действия:** участники проходят этап по судейским двойным перилам на беседочном карабине с роликом и с самостраховкой спусковым устройством «восьмерка» в спусковые перила.



Участники преодолевают этапы, входящие в блок, последовательно без потери самостраховки.

При невозможности восстановиться на перилах после падения и продолжить движение, или истечения КВ, судьи помогают участнику безопасно покинуть этап. Участник получает снятие с этого и последующих этапов, входящих в этот блок.

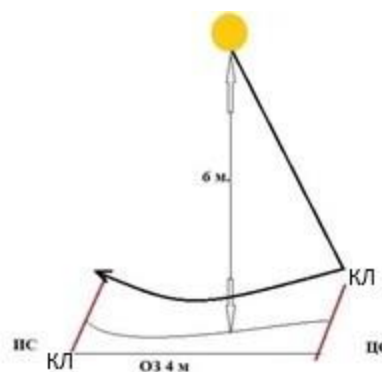
Расстояние до блока этапа 7 – 120 м.

**Этап 7. Переправа методом «вертикальный маятник»**

**КВ – 2 минуты**

**Оборудование и параметры этапа:** на ИС и ЦС – БЗ. ОЗ обозначена КЛ Судейские перила маятника. Высота закрепления перил – 6 м, ширина ОЗ – 4 м.

**Действия:** участники проходят этап при помощи жумара, подключенного к уссу самостраховки, закрепленному на ИСС. В случае касания, заступа в ОЗ, участник





получает штраф и двигается по нитке этапа на ЦС.  
Расстояние до финиша – 130 м.

**Финиш:** По пересечению финишной линии

Таблица штрафов

№ п/п	Наименование нарушения	Количество баллов	Разъяснения	Примечания
1.	Отсутствие самостраховки, за каждое нарушение	1	Участник, заступив или находясь в ОЗ, либо проекция его тела находится в ОЗ: - не встегнул карабин уса самостраховки или беседочный карабин в перила, - не встегнуты спусковые перила в спусковое устройство, - регулирующая рука не удерживает перила спуска	
2.	Касание рельефа в ОЗ, за каждое нарушение	1	Касание одной и более конечностями рельефа в опасной зоне.	Для этапа вертикальный маятник
3.	Перегруз перил, за каждое нарушение	1	Нагрузка перил более, чем одним участником	При набегании участников одной команды
4.	Неправильная последовательность перестежки, за каждое нарушение	1	Не соблюдение последовательности перестежки на ТО в ОЗ блока этапов.	Для блоков этапов
5.	Превышение КВ этапа	60	Снятие с этапа Участник не преодолел этап в КВ	
6.	Невыполнение условий этапа	60	Снятие с этапа Этап не пройден	